



# WMF 5000 S+

EXCELLENT COFFEE INDULGENCE,  
EFFORTLESS IN ANY ENVIRONMENT.

# Inhoud

---

4

**WMF 5000 S+**

6

**Funcities en innovaties**

20

**Overzicht technische informatie**

22

**Klantenservice**

24

**Accessoires**

26

**WMF PhotoSimu-app**

28

**Contactgegevens**

---

# WMF 5000 S+

UITSTEKENDE KOFFIE  
GESCHIKT VOOR ELKE SITUATIE

"In mijn bedrijf draait alles om het razendsnel leveren van een constante goede kwaliteit. Mijn klanten willen snel uitstekende koffie die voldoet aan al hun wensen. De WMF 5000 S+ past perfect in dit plaatje. Zelfs tijdens de drukke momenten kan ik op voortreffelijke prestaties rekenen."

Of u nu eigenaar bent van een druk restaurant, café of bakkerij, u wilt snel een ruim assortiment van de beste koffiespecialiteiten kunnen aanbieden. De krachtige en flexibele WMF 5000 S+ kan zo snel als uw klant wil aan deze wensen voldoen. De twee molens, twee soorten melkoplossing en het optionele siroopstation maken heel veel verschillende specialiteiten mogelijk. De ongeëvenaarde Fresh Filtered Coffee technologie van WMF stelt zelfs liefhebbers van filterkoffie tevreden. En dankzij de optionele 9kW uitvoering kan de machine tegelijkertijd koffie en heet water zetten. De machine is geschikt voor middelgrote tot grote bedrijven met een gemiddeld gebruik van 250 koppen per dag. Dit wordt mogelijk gemaakt door het krachtige ontwerp in combinatie

met het gebruik van hoogwaardige onderdelen en moderne mogelijkheden van de machine. Elk onderdeel is ontworpen om gegarandeerd aanzienlijke prestaties en over een lange periode maximale betrouwbaarheid te leveren: van de elegante metalen behuizing, de duurzame zeteenheid voor intensief gebruik, de krachtstroomtoevoer tot de geoptimaliseerde boiler. Het overzichtelijke en interactieve 10-inch kleurendisplay is zowel in bedienings- als zelfbedieningssituaties makkelijk in gebruik. Ondertussen houden de Dynamic Coffee Assist en Dynamic Milk Assist functie onafgebroken alle belangrijke functies voor een constante kwaliteit koffie en melk in de gaten. Indien nodig worden deze functies automatisch bijgesteld.





# Funcities en innovaties

VOOR WMF-KLANTEN  
IS DE TOEKOMST BINNEN HANDBEREIK.

De machine staat voor opmerkelijke technische prestaties. Het elegante ontwerp van de WMF 5000 S+ biedt een enorm assortiment aan eerste klas specialiteiten, klantgerichte mogelijkheden en innovaties.

De WMF 5000 S+ combineert een elegant uiterlijk met gebruiksvriendelijkheid en hoogwaardige onderdelen met inzetbaarheid voor de toekomstige digitale connectiviteit en indrukwekkende prestaties met configuratie- en aanpassingsmogelijkheden. Kortom,

de machine combineert een voortreffelijke koffiebeleving met een eenvoudige bediening in elke omgeving. Bovenal is de machine voor een lange levensduur ontworpen. De komende jaren kunnen uw klanten en u zelf blijven genieten van de innovaties van WMF.



# Prestaties

## DE PERFECTE KOFFIE-ERVARING



### ZETEENHEID VOOR INTENSIEF GEBRUIK

De roestvrij stalen zeteenheid voor intensief gebruik is met duurzame onderdelen in Duitsland ontwikkeld. Deze zeteenheid garandeert een goede prestatie en een langdurige betrouwbaarheid. Het ontwerp bevat een robuust, gestanst frame en een fijne zeef voor het bereiden van subtiele koffierecepten. Terwijl de capaciteit van 19 gram een grotere zethoeveelheid in één stap toelaat. De zeteenheid heeft geen extra reiniging nodig omdat deze vast in de machine is gemonteerd.

### HOGЕ CAPACITEIT

De WMF 5000 S+ zet razendsnel eerste klas koffiespecialiteiten en is geschikt voor locaties met een gemiddeld dagelijks gebruik van 250 koppen. U kunt er dus op vertrouwen dat iedereen snel bediend wordt, zelfs tijdens de drukke momenten.

TOT  
**250**  
KOPPEN PER DAG



### GELIJKTIJDIG KOFFIE ZETTEN EN HEET WATER PAKKEN

De 400 V-uitvoering van de WMF 5000 S+ kan tegelijk koffie zetten en heet water uitgeven. Dit om aan de grote vraag tijdens piekuren te kunnen voldoen. Dit wordt mogelijk gemaakt door de geperfectioneerde boiler met een verwarmingsvermogen van 9 kW.



### TOT 2 KOFFIEMOLENS

Om uw klanten een ruime keuze koffiespecialiteiten aan te bieden, kan de machine uitgerust worden met twee koffiemolens. De duurzame en hoogwaardige koffiemolens zijn robuust, snel en stil en worden elektronisch gecontroleerd en nauwkeurig afgesteld.



### Eco Modus

Profiteer van de Eco modus en verlaag het energieverbruik op momenten dat de machine niet vaak gebruikt wordt.



# Veelzijdig

Onze ontwikkelingen, uw manier



## BONENRESERVOIR

De WMF 5000 S+ kan met in totaal drie reservoirs uitgerust worden. De keuze tussen twee soorten koffiebonen, chocoladepoeder of twintopping zorgt ervoor dat u maximaal gebruik kunt maken van alle verschillende specialiteiten. Bij de machines die uitgerust zijn met twee koffiemolens en een poederreservoir is het ook mogelijk om er handmatig gemalen koffie in te doen om bijvoorbeeld cafeïnevrije koffie te zetten. De linker en rechterreservoirs hebben een capaciteit van 1100 gram bonen. Het reservoir in het midden van 700 gram. Het poederreservoir kan maximaal 2000 gram bevatten. De reservoirs bieden een harmonieus- en uniform uiterlijk en hebben tevens een afsluitbare deksel. Bovendien zijn ze makkelijk te verwijderen en schoon te maken.

## MELKSYSTEEM

Easy Milk voor volautomatisch bereide warme en koude melkspecialiteiten en voor warm melkschuim. Dynamic Milk biedt de mogelijkheid om vier verschillende warme- en drie koude melkschuimvarianties alsmede warme- en koude melk te creëren.



## SYSTEEM VOOR TWEE MELKSOORTEN

De optie voor twee melksoorten maakt het mogelijk om twee verschillende soorten melk, zoals magere melk, soja melk of lactose arme melk aan uw klanten aan te bieden. De automatisch spoelfunctie zorgt ervoor dat de twee melksoorten niet met elkaar in contact worden gebracht. Alleen de geselecteerde melksoort wordt gebruikt om de specialiteit klaar te maken.

## CHOCOLADE-MIXER

De nieuw ontwikkelde chocolade-mixer maakt indruk door zijn eenvoudige bediening, reiniging en onderhoud. Bovendien garandeert het magnetische slot een correcte plaatsing van de mixer. De geïntegreerde sensor controleert de perfecte aansluiting van de mixer.



## FRESH FILTERED COFFEE

De innovatieve optie Fresh Filtered Coffee van WMF maakt het mogelijk om met één machine zowel een kop verse filterkoffie als ook een uitgebreid assortiment aan koffiespecialiteiten te zetten. Elke kop heerlijke filterkoffie wordt vers gezet, met een vaste temperatuur, hoeveelheid en smaak. Dit garandeert een constante hoge kwaliteit. Elke kop wordt op bestelling gemaakt. Hierdoor is er geen verspilling.



## CHILLED COFFEE

Deze innovatieve optie maakt het mogelijk om specialiteiten met koude koffie te creëren. Vers gezette warme koffie wordt door middel van een warmtewisselaar gekoeld. Hierbij wordt een snelle oplossing voor het maken van een heerlijke ijskoffie geboden. Het ijs blijft langer bevroren.

## SIROOPSTATION

Het optionele WMF siroopstation zorgt voor nog meer mogelijkheden en buitengewone smaakbelevingen op elke menukaart. Het geeft u de mogelijkheid om nieuwe spannende specialiteiten met vier verschillende soorten siroop in drie doseermogelijkheden te creëren. Uit een keuzemenu van 20 verschillende afbeeldingen heeft u de mogelijkheid om de specialiteiten die u maakt eenvoudig op het display af te beelden en op te slaan.



# Kwaliteit

ONTWORPEN VOOR CONSTATE PERFECTIE



## STOOMSYSTEEM

De stoomsystemen van WMF zorgen ervoor dat elke gebruiker in staat is om perfecte specialiteiten met warme melk en melkschuim te creëren. Easy Steam maakt gebruik van een semi-automatische stoompijp die zich uitschakelt op het moment dat de voorgeschreven temperatuur bereikt wordt. Op deze manier wordt de bereiding van melkschuim op de traditionele manier heel eenvoudig. Auto Steam maakt het, via de aparte stoompijp, mogelijk om de dikte van het melkschuim voor iedere individuele koffiespecialiteit aan te passen. De variant kan drie verschillende soorten melkschuim volledig automatisch maken.

## DYNAMIC MILK ASSIST

Het innovatieve Dynamic Milk Assist systeem zorgt voor een constante hoge kwaliteit van alle melkspecialiteiten. Het systeem is uitgerust met de nieuwste sensoren om de temperatuur en kwaliteit van de melk doorlopend te controleren. Op basis van deze waarden worden factoren zoals de pompsnelheid om het perfecte melkschuim van een vooraf geselecteerde kwaliteit in de gaten gehouden. Het Dynamic Milk Assist systeem merkt het wanneer de melk op is, zelfs bij bag-in-boxsystemen.




## HOOGWAARDIGE ONDERDELEN VAN METAAL

De roestvrijstalen behuizing van de WMF 5000 S+ is niet alleen duurzaam maar maakt ook een uitstekende indruk. De machine, de zeteenheid voor intensief gebruik en de hoogwaardige koffiemolens worden volgens de strengste richtlijnen ontworpen. Hierdoor wordt een lange levensduur van uw koffiemachine gegarandeerd.

## STEAMJET

De SteamJet verwarmt elke kop binnen enkele seconden. Voor de optimale koffiebeleving wordt elke specialiteit niet alleen geserveerd op de ideale temperatuur maar blijft deze ook langer warm.



## AUTOMATISCH IN HOOGTE VERSTELBARE UITLOOP

De uitloop van de WMF 5000 S+ wordt automatisch op vooraf ingestelde waarden gezet. Op deze manier blijft de temperatuur van de specialiteit perfect en behoren melkspetters tot het verleden. Deze functie is een optie en alleen beschikbaar voor de uitvoeringen met het Dynamic Milk systeem.

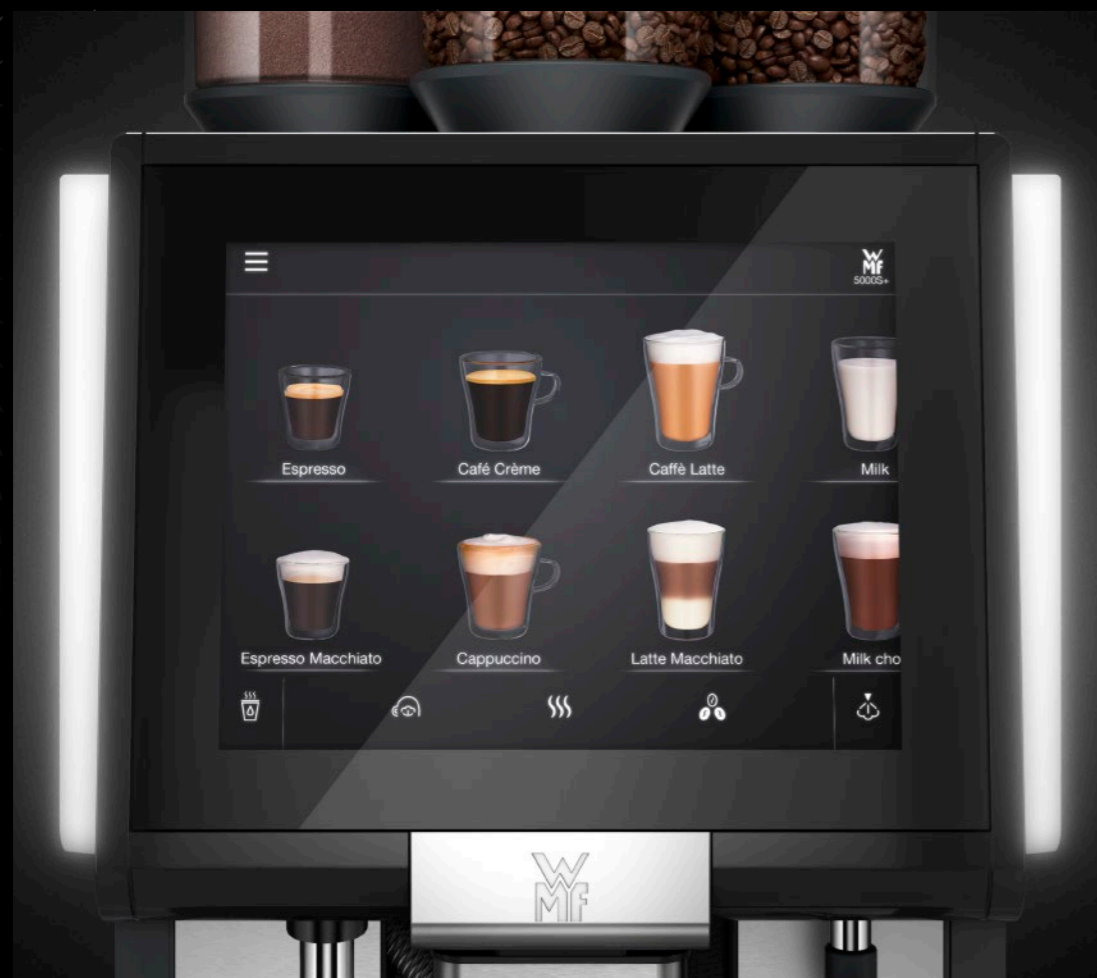
## DYNAMIC COFFEE ASSIST

Dynamic Coffee Assist garandeert voortdurend de beste kwaliteit van alle koffiespecialiteiten gemaakt door de WMF 5000 S+. De instelling van de machine wordt voortdurend gecontroleerd en indien nodig automatisch bijgesteld. Op deze manier zijn uw klanten altijd verzekerd van een constante kwaliteit koffie van het hoogste niveau.



# Gebruiksvriendelijkheid

ALLE BENODIGDE FUNCTIES MET EÉN DRUK OP DE KNOP




## 10-INCH KLEURENDISPLAY

Het 10-inch kleurendisplay van de WMF 5000 S+ heeft heel veel mogelijkheden. Het is bijvoorbeeld mogelijk om realistische afbeeldingen en verschillende kleuren te laten zien. Het menu is overzichtelijk en gebruiksvriendelijk, zowel in de bedienings- als zelfbedieningsoptie. Het display is perfect voor het weergeven van productinformatie maar kan ook heel eenvoudig reclame uitingen laten zien.

## KEUZE KOFFIESPECIALITEITEN

Het display geeft de mogelijkheid om meerdere specialiteiten in één bestelling te selecteren. Hierdoor bespaart u tijd en inspanning. Deze specialiteiten worden dan automatisch achter elkaar gemaakt.



## REINIGINGSSYSTEEM

Het Clean in Place systeem biedt maximale efficiëntie en gebruiksvriendelijkheid. De machine reinigt zichzelf automatisch door middel van een apart bakje met reinigingstablet, heet water en stoom. Het Easy Clean systeem werkt op een vergelijkbare manier met als enige verschil dat de melkschuimer één keer per week met de hand gereinigd dient te worden.

## PRODUCTINFORMATIE

Het display van de WMF 5000 S+ is ook ideaal om productinformatie te geven over de specialiteit die bereid wordt. Deze informatie is zeer behulpzaam bij de naleving van de aangescherpte veiligheidsvoorschriften. Informatie over de diverse bonen en poedersoorten zijn reeds in de machine opgeslagen. Gegevens over recepten kunnen heel eenvoudig geïmporteerd worden.

## TIJDSCHAKELAAR

De WMF 5000 S+ kan heel eenvoudig ingesteld worden om zichzelf in- en uit te schalen of om bepaalde functies/specialiteiten te activeren of deactiveren.

## TAALINSTELLINGEN

De ingestelde taal op het display van de WMF 5000 S+ kan aangepast worden om de bediening voor iedereen gemakkelijk te maken. Klanten en medewerkers kunnen tijdens de bereiding de ingestelde taal wijzigen.



# Personalisering

STEL UW KOFFIEMACHINE NAAR WENS SAMEN



## VERLICHTE ZIJPANELEN

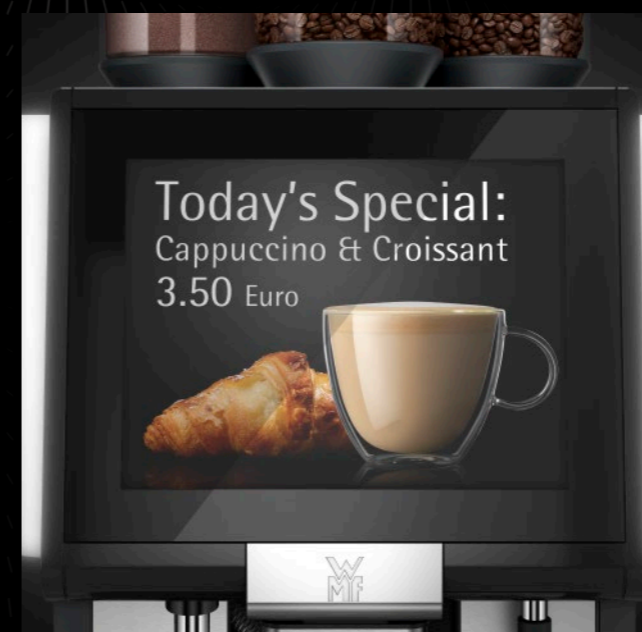
De gekleurde zijpanelen van de WMF 5000 S+ worden verlicht met LED-lampen, die op uw omgeving aangepast kunnen worden. Daarnaast knipperen de panelen wanneer er actie ondernomen dient te worden, bijvoorbeeld als er koffiebonen bijgevuld moeten worden. Deze eenvoudige functie trekt zelfs op afstand de aandacht van de gebruiker.

## MARKETING

De WMF 5000 S+ kan aan uw specifieke wensen aangepast worden. Dit betekent dat het mogelijk is om uw eigen logo op het display af te beelden, u zelf de kleuren en achtergronden kunt aanpassen of zelfs uw eigen symbolen kunt uploaden.

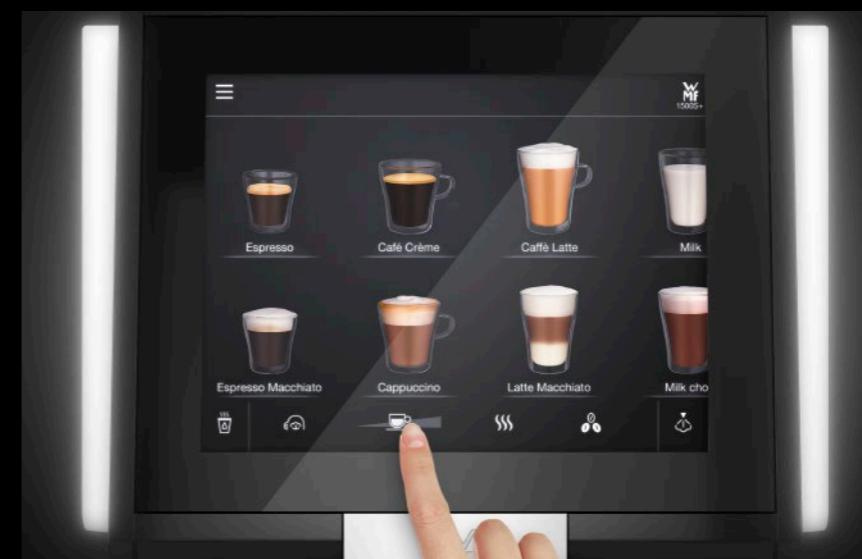
## PRE SELECTIE / POST SELECTIE

De pre-selectie is een optie voor getraind personeel. Men kiest de kopgrootte, de koffiesterkte, de melksoort en als laatste de specialiteit. De post-selectie is een optie voor zelfbediening. Het scherm laat stap voor stap de selectie van een specialiteit zien. De klant kiest eerst de specialiteit en kan daarna zelf extra mogelijkheden selecteren.



## RECLAME

Het 10-inch kleurendisplay biedt mogelijkheden om door middel van opvallende reclameboodschappen of speciale aanbiedingen uw verkoop te laten stijgen. Terwijl de specialiteit gezet wordt, kan er optimaal van de tijd en aandacht gebruik gemaakt worden.



## SMALL-MEDIUM-LARGE FUNCTIE

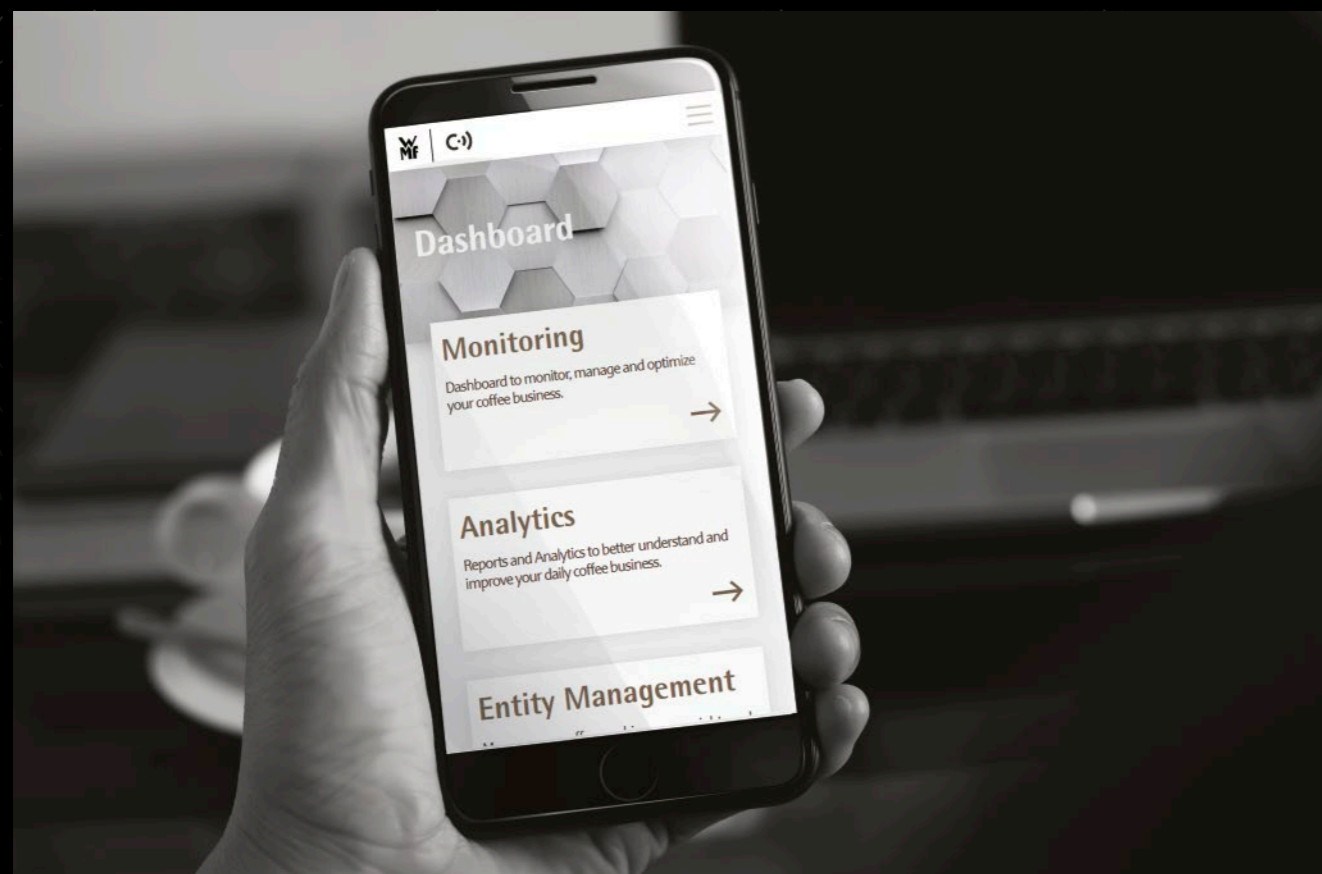
Verschillende producthoeveelheden kunnen voor elke specialiteit vooraf ingesteld worden. Deze functie geeft u de mogelijkheid om verschillende gewenste hoeveelheden voor te programmeren en ze aan elke specialiteit te koppelen. U kunt bijvoorbeeld in de zelfbedieningsmodus kiezen voor een lay-out met één rij keuzemogelijkheden.

## INDIVIDUELE INSTELLINGEN

De hoeveelheid koffie, melk en melkschuim maar ook de kopgrootte kunnen flexibel en per kop ingesteld worden.

# Connectiviteit

GEWELDIGE KOFFIE ONTMOET DIGITALE OPLOSSINGEN.



## WMF COFFEE CONNECT

WMF CoffeeConnect is ons grensverleggende digitale cloudplatform. Het platform laat de mogelijkheden van uw koffiemachine en andere aangesloten machines zien. De gebruiker wordt in staat gesteld om op afstand waardevolle gegevens en instructies te ontvangen. U kunt informatie over de verkoop, bediening, consumptie en het onderhoud verzamelen, analyseren en verwerken. WMF CoffeeConnect maakt het mogelijk om de processen te verbeteren en onderhoudskosten te verlagen. Het is ook mogelijk om de

omzet te verhogen door reclame of speciale aanbiedingen rechtstreeks van uw werkplek naar het scherm van de machine te sturen. WMF CoffeeConnect biedt functies die voldoen aan alle eisen op het gebied van machinemanagement, onderhoud, bediening en prestaties. Deze functies zijn beschikbaar in de vorm van monitoring of rapporten. Met op maat gemaakte analyse mogelijkheden kunt u zelfs profiteren van Business Intelligence hulpmiddelen om een diepgaand inzicht in de koffie omzet binnen uw bedrijf te krijgen.

## DATABEVEILIGING

Wij weten dat uw gegevens van cruciaal belang zijn voor uw bedrijf. Dit is dan ook de reden dat het platform voor WMF CoffeeConnect aan alle nieuwste eisen en normen voldoet. Het aanbod van diensten is tegen cybercrime beschermd door middel van een uit meerdere lagen bestaande IT-structuur. Ook hebben wij een geavanceerd identiteits- en toegangsbeheersysteem ontwikkeld dat aan alle IT-voorwaarden voldoet. Toegang tot het systeem wordt geboden op basis van verschillende factoren.




## HACCP-CONFORM

Alle professionele WMF koffiemachines ondersteunen op eenvoudige wijze de HACCP-conforme werking. Er zijn bijvoorbeeld reinigingsgegevens beschikbaar om te downloaden, kunnen er complete back-ups uitgevoerd worden en zijn er software-updates via USB-stick beschikbaar.



# Overzicht technische informatie

ALLE FEITEN EN CIJFERS



WMF 5000 S+	EASY MILK		DYNAMIC MILK	
Aanbevolen dagelijkse capaciteit	250 koppen			
Nominaal vermogen/stroomaansluiting	3,01 - 3,51 kW 220 - 240 V	8,41 - 9,96 kW 380 - 415 V	3,01 - 3,51 kW 220 - 240 V	8,41 - 9,96 kW 380 - 415 V
Capaciteit per uur volgens DIN 18873-2 Espresso/2 espresso Café crème/2 Café Crème Cappuccino	144/220 koppen 112/136 koppen 144/220 koppen			
Koude melkspecialiteiten	√		√	
Koude melkschuimspecialiteiten	-		√	
Heet water capaciteit per uur	160 koppen	280 koppen	160 koppen	280 koppen
Energieverbruik per dag volgens DIN 18873-2	1,55 kWh		2,23 kWh	
Koffiebonenreservoirs	rechts en links ca. 1100 g, in het midden ca. 700 g			
Chocolade- of toppingreservoir (optioneel)	ca. 2000 g			
Afmetingen (breedte/hoogte**/diepte)	325/716/590 mm			
Wateraansluiting	Vaste watertoevoer			
Leeggewicht	ca. 37 kg			
Geluidsdrucksniveau (LpA)***	< 70 dB(A)			

De WMF 5000 S+ is verkrijgbaar met de volgende melk- en stoomsystemen:

	EASY MILK	DYNAMIC MILK
GEEN STOOM SYSTEEM	√	√
EASY STEAM	√	√
AUTO STEAM	√	√

\* De aangegeven capaciteit is indicatief en afhankelijk van kopgrootte, kwaliteitsinstellingen, uitloop en het nominale vermogen.

\*\* Hoogte met productreservoirs

\*\*\* Het gemeten geluidsniveau LpA (langzaam) en LpA (impuls) op de werkplek van het bedieningspersoneel ligt in iedere modus onder de 79 dB (A). Vanaf 5' (waterhardheid) wordt een WMF-waterfilter aangeraden.

STANDAARD CONFIGURATIES	STANDAARD UITVOERING 1	STANDAARD UITVOERING 2
Easy Milk	√	-
Dynamic Milk	-	√
Easy Clean	√	-
Clean in Place	-	√
Stroomaansluiting: 3,01-3,51 kW/220-240 V	√	√

**Functies standaard bij configuratie 1 en 2:**

1 molen, SteamJet, JetOption, heetwateruitloop, LED-verlichting, Dynamic Coffee Assist, automatische in hoogte verstelbare uitloop

## Optioneel:

Stroomaansluiting: 8,41 - 9,96 kW/380 - 415 V, tweede molen, chocolade/topping-reservoir, twin-choc/twin-topping reservoir, Easy Steam, Auto Steam, Dynamic Milk, chilled coffee, FFC, systeem voor twee melksoorten (alleen Dynamic Milk), voorbereid voor siroopstation.



# WMF Services

## ONZE KENNIS TOT UW BESCHIKKING

WMF voelt zich betrokken bij uw succes. Dit is de reden waarom wij over de hele wereld ondersteuning aan onze klanten bieden.

**Geen uitdaging is te groot. Wij hebben overal een oplossing voor.**

Doordat onze koffie overal geserveerd kan worden, vindt u ons op heel veel verschillende locaties. Vanwege de bijna 100 jaar ervaring begrijpt WMF als geen ander de uitdagingen van haar klanten. Ons hele service netwerk ligt ten grondslag aan deze schat aan ervaring.

### KLANTTEVREDENHEID



#### Machine betrouwbaarheid

De mogelijkheid om uw klanten op ieder moment van dienst te kunnen zijn.



#### Koffiekwiteit

Serveer uw klant de beste koffie met een constante kwaliteit.

### DAGELIJKE WERKZAAMHEDEN



#### Bedieningsgemak


Garandeer een optimale samenwerking tussen personeel en machine en zorg zo voor tevreden klanten.



#### Naleving van regelgeving

Voldoe aan de gezondheids-, veiligheids-, beveiligings- en milieuvorschriften.

### COMMERCIEEL SUCCES



#### Planbare servicekosten

Voorkom onaangename verrassingen en bereik zo financiële stabiliteit.




#### Bescherming van uw investering

Maximaliseer de levensduur van uw koffiemachine.

### Voor levenslang betrouwbare prestaties.

Een WMF koffiemachine is een kwalitatief zeer goed product en gaat in combinatie met ons service concept zeer lang mee. Wij begrijpen de wensen van onze klanten en hebben onze service pakketten daarop afgestemd. Ook breidt u de machine naar wens uit met diverse op elkaar afgestemde accessoires. Het principe dat je maar één kans krijgt voor een eerste indruk, hebben wij op onze installaties toegepast. Hiermee komt uw succes goed uit de startblokken. Preventief onderhoud zorgt ervoor dat uw machine altijd optimaal presteert. Mocht uw machine echter onverhoopt een storing krijgen dan staan onze professionele monteurs klaar om deze zo spoedig mogelijk te repareren.





# Accessoires

**BREIDT  
UW WMF KOFFIEMACHINE UIT.**

Elke WMF-accessoire wordt zodanig ontworpen zodat deze zowel technisch en visueel uw WMF 5000 S+ perfect aanvult. De ervaringen van uw personeel en klanten worden hierdoor ook verbeterd.

Kies uit het assortiment WMF accessoires de juiste zodat uw koffie-ervaring nog beter wordt. Belangrijk is het voorverwarmen van de koppen tot de juiste temperatuur maar ook het koelen van de melk voor een ultieme koffiekwaliteit. Uw klanten hebben nog meer keus door de toevoeging van siroop. Ons assortiment accessoires voor de WMF 5000 S+ bestaat uit aantrekkelijke koppenwarmers, koelkasten, Cup&Cools en een stijlvol siroopstation. Uiteraard is elk product, zoals u van WMF mag verwachten, afgestemd op het ontwerp van uw koffiemachine.



	CENTER KOELER	CUP & COOL BREED	KOPPENWARMER BREED	SIROOPSTATION
Maximale capaciteit van koppen	-	45 – 130 koppen/mokken	88 – 320 koppen	-
Inhoud	10,5 liter melkreservoir	9,5 liter melktank	-	1-4 flessen
LED verlichting	-	√	√	-
Afsluitbaar	√	√	-	√
Verwisselbaar deurrubber	√	√	-	√
Verwarmbare plateaus	-	2 verwarmbare plateaus	4 verwarmbare plateaus	-
Afmetingen (breedte/hoogte/diepte)	261/530,5/469 mm	368/530/565 mm	368/530/539 mm	261/530,5/469 mm
Stroomaansluiting	220 - 240 V	220 - 240 V	220 - 240 V	-
Leegmelding	√	√	-	-
Sensor voor melktemperatuur	Leegmelding, melktemperatuur	Melktemperatuur	-	-
Thermostaat	R600a	R134a	-	-
Melkslanggeleiding	Mogelijk aan de rechter- of linkerkant	Mogelijk aan de rechter- of linkerkant	-	-
Leeggewicht	ca. 16 kg	ca. 32 kg	ca. 28 kg	ca. 16 kg

# WMF PhotoSimu App

ONTDEK UW WMF KOFFIEMACHINE  
IN UW BEDRIJF.

Wilt u ontdekken hoe een professionele WMF koffiemachine er in uw bedrijf uitziet? Met de WMF PhotoSimu-app op uw smartphone of tablet kunt u uw gekozen machine eenvoudig in uw bedrijf laten weergeven. Download de app om te beginnen.

Download de app met behulp van de QR-code, scan vervolgens de locatie waar u uw machine wilt plaatsen en u bent klaar. Dankzij Augmented Reality ziet u uw favoriete machine realistisch in de juiste afmetingen in 3D of in uw echte omgeving. De optie om accessoires toe te voegen, geeft u de kans om de complete configuratie eenvoudig en intuïtief in uw bedrijf te zien. Dankzij onze nieuwe functies kunt u in één oogopslag de volledige product-

informatie vinden. Ook kunt u bij vragen via de app rechtstreeks contact met ons op nemen.

iOS



Android





# Contactgegevens

NEEM CONTACT MET ONS OP VOOR MEER INFORMATIE



A

**WMF GmbH**  
WMF Platz 1  
73312 Geislingen/Steige

+49 7331 258 482  
PCM@wmf.com  
www.wmf-coffeemachines.com

B

**WMF Österreich GmbH**  
Langer Weg 28  
6020 Innsbruck

+43 512 3302  
gastro@wmf.at  
www.wmf-kaffeemaschinen.at

C

**WMF in der Schweiz**  
Allmendweg 8  
4528 Zuchwil

+41 32 681 62 00  
vertrieb.schweiz@schaerer.com

D

**SEB PROFESSIONAL BeLux B.V.**  
Halfstraat 5\_18  
B-2630 Aartselaar | Belgium

+32 828 11 28  
Belgium@seb-professional.com  
www.wmf-coffeemachines.com/nl\_be

E

**SEB PROFESSIONAL Iberia S.A.**  
Avda. Llano Castellano, 15  
28034 Madrid | España

+34 91 3341216  
Spain@seb-professional.com  
www.wmf-coffeemachines.es  
www.wmf.com

F

**SEB PROFESSIONAL UK Limited**  
31 Riverside Way  
UB8 2YF Uxbridge

+44 1895 816100  
UK@seb-professional.com  
www.wmf-coffeemachines.uk.com

G

**SEB PROFESSIONAL France SARL**  
13 - 15 Rue Claude Nicolas Ledoux  
94000 Créteil

+33 1 49 80 80 10  
France@seb-professional.com  
www.wmf-coffeemachines.fr

H

**SEB PROFESSIONAL Nederland B.V.**  
Gyroscoopweg 82-84  
1042 AX Amsterdam

+31 20 480 80 85  
Netherlands@seb-professional.com  
www.wmf-coffeemachines.com/nl\_nl

I

**SEB PROFESSIONAL Japan**  
13F Hamarikyu Parkside Place  
5-6-10 Tsukiji, Chuoku Tokyo, 104-0045

+81 3 3541 1941  
Japan@seb-professional.com  
www.wmf-japan.co.jp

J

**SEB PROFESSIONAL (Shanghai) Co., Ltd.**  
1318 North Sichuan Road, ICP, Unit 1101  
200080 Shanghai

+86 021 2601 6288  
China@seb-professional.com  
www.wmf-coffeemachines.com

K

**SEB PROFESSIONAL LATAM & Caribbean**  
Guadalupe 10801 | P.O Box 75-2120 |  
Goicoechea, San Jose | Costa Rica

+506 7016 9885  
LATAM@seb-professional.com  
www.wmf-coffeemachines.com

L

**SEB PROFESSIONAL North America**  
15501 Red Hill Avenue, Suite 200  
Tustin, California 92648

+1 888 496 3435  
NorthAmerica@seb-professional.com  
www.wmf-coffeemachines.us.com


**SEB PROFESSIONAL BeLux BV**


Halfstraat 5\_18  
B-2630 Aartselaar | Belgium  
Showroombezoek op afspraak  
+32 828 11 28  
Belgium@seb-professional.com  
www.wmf-coffeemachines.com/nl\_be

**SEB PROFESSIONAL Nederland B.V.**

Business Division  
Gyroscoopweg 82-84  
1042 AX Amsterdam | Nederland  
Showroombezoek op afspraak  
Telefoon: +31 20 480 80 85  
Netherlands@seb-professional.com  
www.wmf-coffeemachines.com/nl\_nl

Drukfouten, vergissen en technische wijzigingen voorbehouden.





DESIGNED TO PERFORM

---

[wmf.com](http://wmf.com)